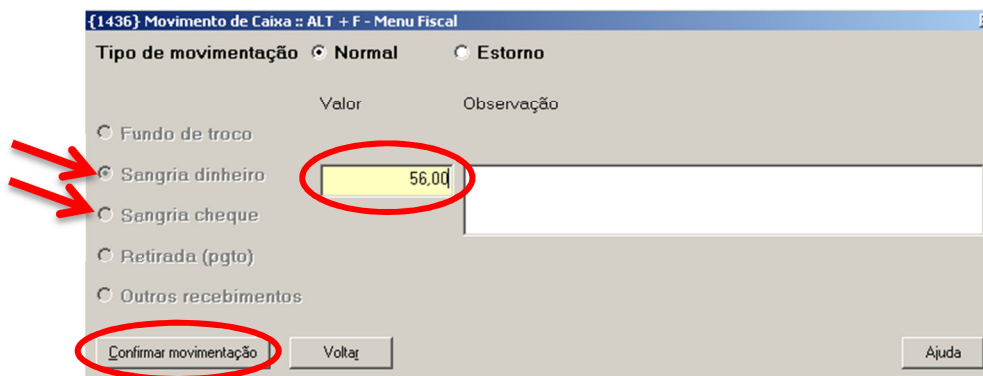
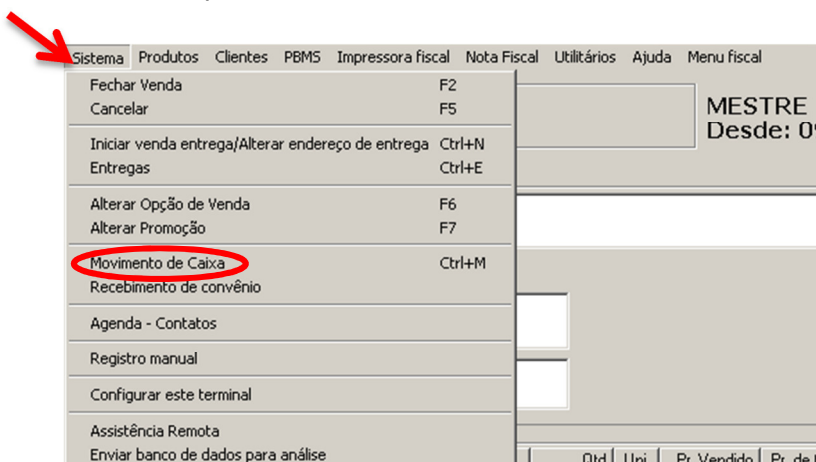


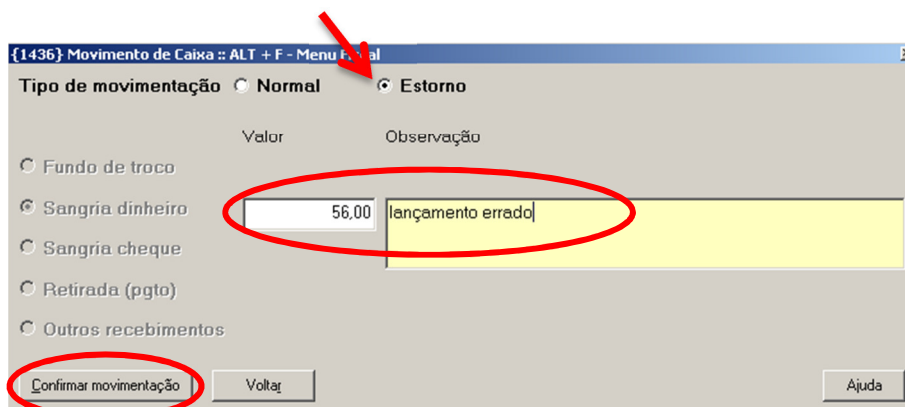
### ULT-523-SANGRIA DO CAIXA

Na tela inicial do **UltraPDV**, clique em **SISTEMA > MOVIMENTO DE CAIXA**



Marque a opção **SANGRIA DINHEIRO**(OU SANGRIA CHEQUE) digite o valor da que será retirado do caixa e depois clique em **CONFIRMAR MOVIMENTAÇÃO** e a Impressora Fiscal emitirá o comprovante com o valor da Sangria.

Caso você tenha feito um lançamento errado faça um **ESTORNO** do mesmo valor conforme tela abaixo:



Na tela acima digite o valor igual a ser estornado da **SANGRIA**. No nosso exemplo **R\$ 56,00** E depois clique em **CONFIRMAR MOVIMENTAÇÃO**. O sistema, dessa forma, fará um lançamento negativo para corrigir o erro.