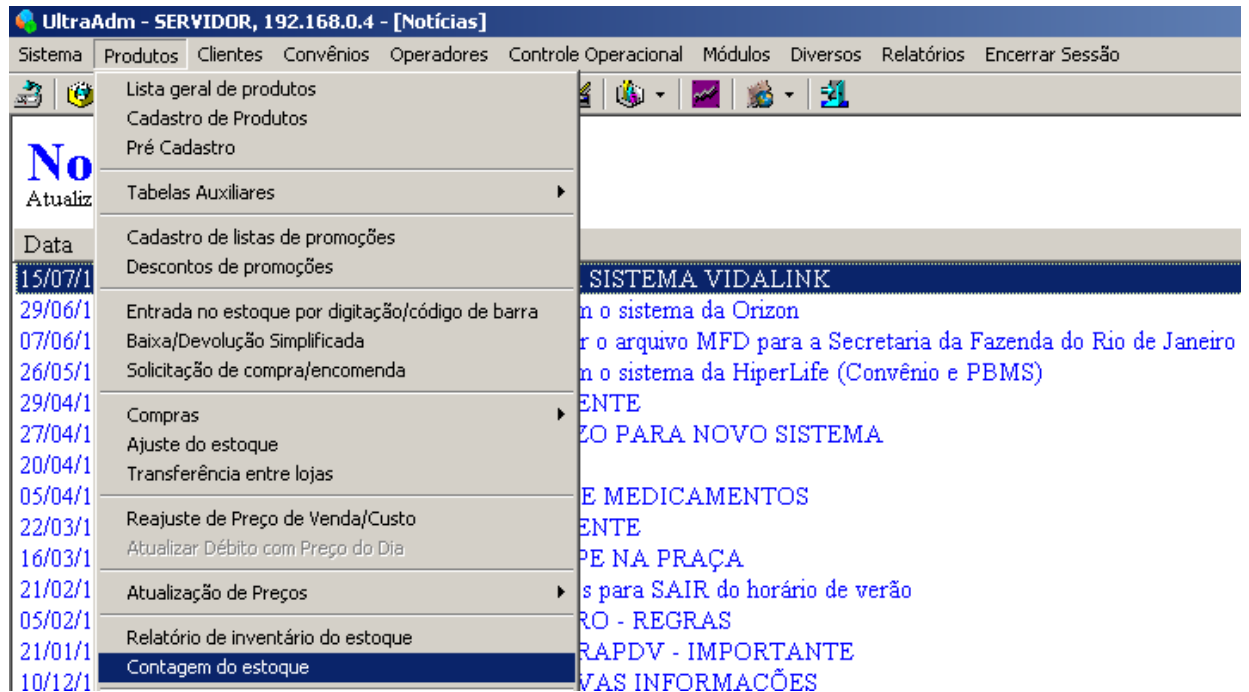


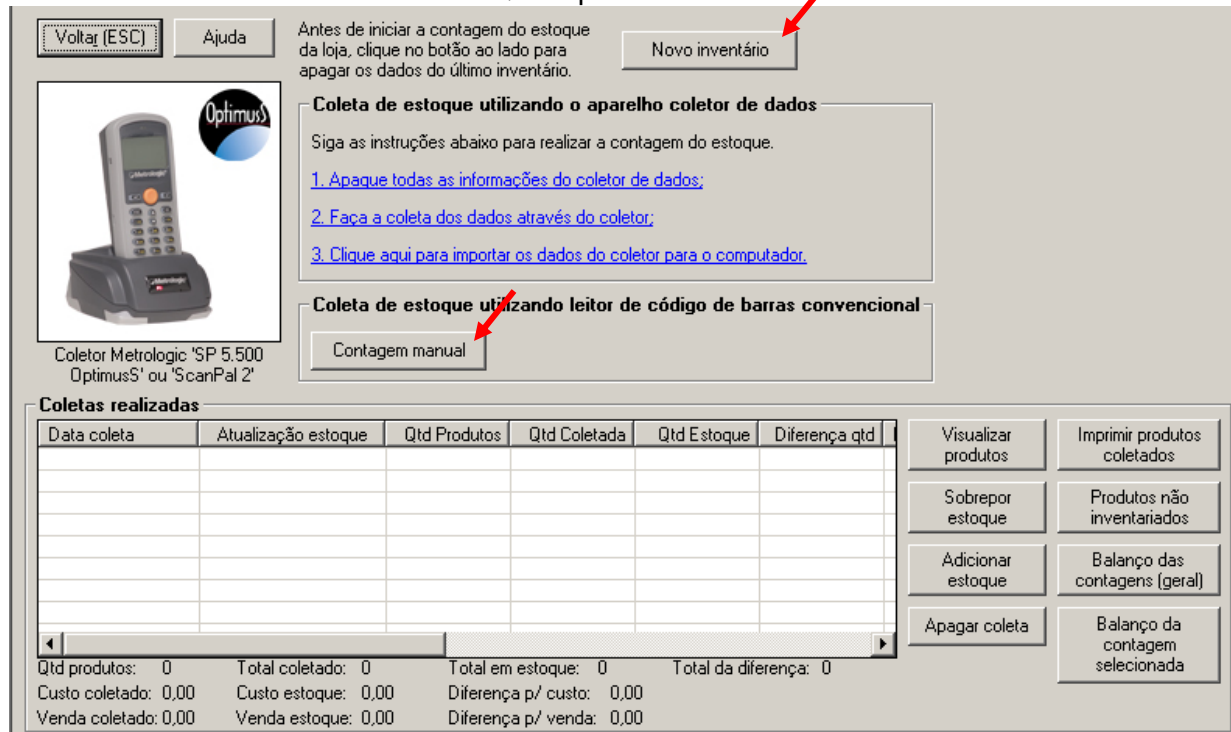
ULT-034-CONTAGEM DO ESTOQUE – CONTAGEM MANUAL

Para esta contagem não há necessidade de um LEITOR ESPECIAL, basta ter um simples leitor de código de barras.

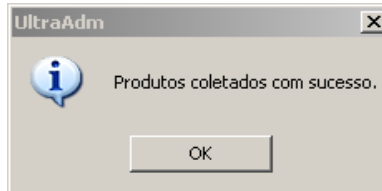
Para entrar nessa função entre no **ULTRAADM, PRODUTOS, CONTAGEM DO ESTOQUE**, conforme mostra a tela abaixo:



Ao clicar em **CONTAGEM DO ESTOQUE** aparecerá a tela abaixo:



Na tela acima, após passar o leitor nos Produtos a serem contados, clique em **CONCLUIR** e o sistema mostrará a tela:



Procure a cada contagem contar mais ou menos 100 itens e depois clicar em CONCLUIR. Caso haja uma queda de energia e você perder a contagem.

UltraAdm - SERVIDOR, 192.168.0.4 - [{1363} Produtos - Inventário do estoque]

Sistema Produtos Clientes Convênios Operadores Controle Operacional Módulos Diversos Relatórios Encerrar Sessão

Voltar (ESC) Ajuda Antes de iniciar a contagem do estoque da loja, clique no botão ao lado para apagar os dados do último inventário. Novo inventário

Coleta de estoque utilizando o aparelho coletor de dados
 Siga as instruções abaixo para realizar a contagem do estoque.
 1. [Apaque todas as informações do coletor de dados;](#)
 2. [Faça a coleta dos dados através do coletor;](#)
 3. [Clique aqui para importar os dados do coletor para o computador.](#)

Coleta de estoque utilizando leitor de código de barras convencional

Coletor Metrologic 'SP 5.500 Optimus' ou 'ScanPal 2'

Coletas realizadas

Data coleta	Atualização estoque	Qtd Produtos	Qtd Coletada	Qtd Estoque	Diferença qtd
16/07/11 10:34:10	16/07/11 10:42:55	3	3	-1	4
16/07/11 10:34:34	16/07/11 10:43:05	2	2	2	0
18/07/11 08:48:52	Estoque não atualiza...	3	3	3	0

Qtd produtos: 8 Total coletado: 8 Total em estoque: 4 Total da diferença: 4
 Custo coletado: 45,17 Custo estoque: 23,68 Diferença p/ custo: 21,49
 Venda coletado: 71,02 Venda estoque: 32,48 Diferença p/ venda: 38,54

Na tela acima você poderá clicar na contagem e em **VISUALIZAR PRODUTOS** e o sistema mostrar os Produtos **INVENTARIADOS**.

Após toda a contagem você poderá clicar em cima da **CONTAGEM** e clicar em **SOBREPOR ESTOQUE**. Ao clicar nessa opção o sistema irá sobrepôr o estoque do Produto. Nesse caso os Produtos que não foram inventariados e tiverem estoque no Sistema, continuarão com o respectivo estoque.

Quando você clicar em todas as contagens e **SOBREPOR O ESTOQUE**, você deverá clicar no botão **PRODUTOS NÃO INVENTARIADOS** e o sistema mostrará os produtos que tem estoque no computador e não foram inventariados.

Você também poderá fazer uma comparação entre a CONTAGEM e a situação anterior ANTES DA CONTAGEM clique em: IMPRIMIR CCONTAGEM e verá o relatório abaixo de divergências.



Produtos - Auditorias - Inventário - Análise da contagem

Data: 16/07/11 11:26 Código: 01.02.51 Versão: 001.000.000

Codigo Produto	Fabricante	Est.Ante	Coletado	Diferença	Pagina
215	APAR MACH 3 TURBO PROMOCAO GILLETTE	0	1	1	1
213	CO MONANGE 300ML CABELOS SECOS DM	-1	1	2	
213	CO MONANGE 300ML CABELOS SECOS DM	1	1	0	
214	SH ORQUIDEA 300ML NIELY	0	1	1	
214	SH ORQUIDEA 300ML NIELY	1	1	0	
Qtd total:		1	5	4	
Custo total:		5,30	19,36	-14,06	

Total de produtos coletados: 5

Se na tela abaixo você clicar em ADICIONAR ESTOQUE antes de clicar nessa função entre no Item: ULT-035-ZERAR ESTOQUE.