

Ultramax Gestão Escolar – Novidades Outubro/2017

Ocorrências

Opção para a direção, coordenação e outras pessoas receberem cópia por e-mail/SMS/app para smartphone de todas as ocorrências registradas.

Alunos enviarem trabalhos

Foi criada na área do aluno uma função para eles enviarem para os professores arquivos de trabalhos para correção.

Professores: Envio do diário de classe

Função para os professores lançarem o diário de classe de todas as turmas que ele deu aula no dia de uma vez só, sem precisar acessar turma por turma.

Comunicados: Integração com o Facebook

Ao enviar comunicado para os alunos, é possível incorporar uma publicação da escola do Facebook.

Por exemplo: A escola faz uma publicação de um evento no Facebook e coloca várias fotos, vídeo e etc.

É possível enviar pelo sistema um comunicado com essa publicação do Facebook de modo que abre a publicação diretamente no sistema.

Veja como fazer:

Clique nas opções da publicação que você quer compartilhar e depois em “Ver mais opções”:

Publicações

Ultramax Sistemas
Publicado por Jose Silva (?) - 18 de julho

Apresentamos o app para iOS e Android (Escolhar.
Entre em contato para uma demonstração contato@ultramax.com.br
www.ultramax.com.br... Ver mais

Desafixar do topo da Página
Editar publicação
Alterar data
Criar publicação com este vídeo
Ver mais opções
Ocultar na linha do tempo
Excluir da Página
Desativar traduções



36.608 pessoas alcançadas

6.8 mil visualizações

Visualizar promoção

Depois clique em “Incorporar”:

Publicações

The image shows a Facebook post from the page "Ultramax Sistemas", published by Jose Silva. The post text reads: "Apresentamos o app para iOS e Escolar. Entre em contato para uma demonstração em contato@ultramax.com.br www.ultramax.com.br... Ver mais". Below the text is a video thumbnail showing a hand holding a smartphone displaying the app interface, with the word "ESCOLAR" overlaid in large white letters. A context menu is open over the post, listing various actions. The "Incorporar" option is highlighted with a green rectangular box. At the bottom of the post, it shows "36.608 pessoas alcançadas" and a "Visualizar promoção" button.

Ultramax Sistemas
Publicado por Jose Silva [?]

Apresentamos o app para iOS e Escolar.
Entre em contato para uma demonstração em contato@ultramax.com.br
www.ultramax.com.br... Ver mais

Desafixar do topo da Página
Editar publicação
Alterar data
Criar publicação com este vídeo
Programar expiração
Incorporar
Desativar as notificações desta publicação
Mostrar na guia
Ocultar na linha do tempo
Excluir da Página
Desativar traduções

36.608 pessoas alcançadas

Visualizar promoção

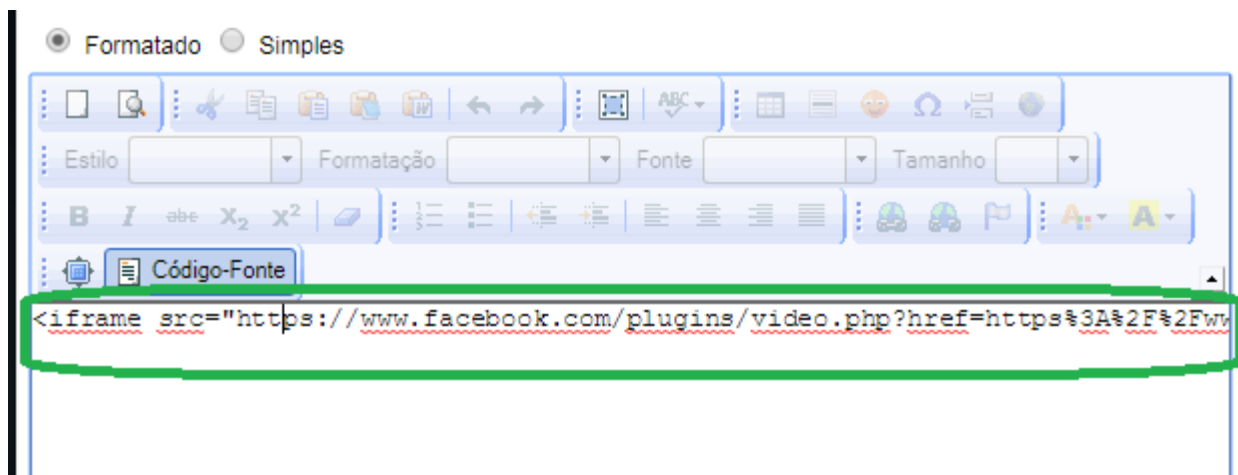
Copie o código destacado abaixo:

The screenshot shows an 'Embed Video' interface. At the top, it says 'Copie e cole este código no seu site.' followed by a checkbox for 'Incluir pi'. Below this, a line of code is highlighted with a green box: `<iframe src="https://www.facebook.com/plugins/video.ph`. A context menu is open over the code, with the 'Copiar' option highlighted in green. Other menu items include 'Colar', 'Colar como texto', 'Selecionar tudo', 'Pesquisar "<iframe', 'Imprimir...', 'Correção ortográfi', 'Direção de Gravaç', and 'Inspeccionar'. Below the code, there are 'Configurações avançadas' and a video player showing a hand holding a smartphone displaying the Ultramax app interface. The video title is 'Ultramax Gestão Escolar - App' and it has 6.811 visualizações.

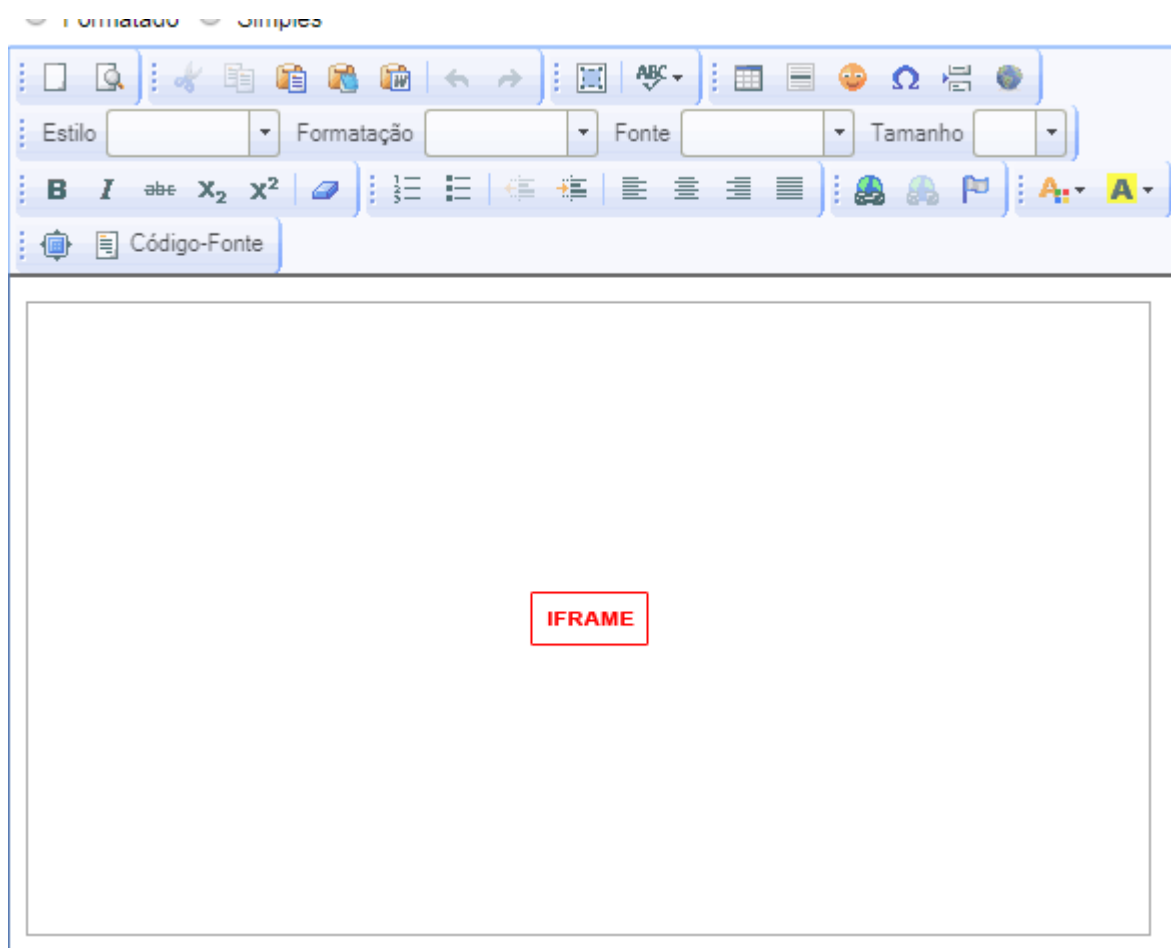
No sistema, na parte de envio de comunicado, clique em “Código-fonte”:

The screenshot shows a messaging system interface. At the top, there is a field for 'Somente enviar para aniversariantes: (dd/mm)' and a date picker. Below this, there is a note: 'Informando o dia/mês de aniversário, a mensagem será enviada por e-mail c'. The interface has two radio buttons for 'Formatado' (selected) and 'Simples'. A rich text editor toolbar is visible, with the 'Código-Fonte' button highlighted in green. The toolbar includes options for font style, bold, italic, underline, text color, background color, bulleted list, numbered list, link, unlink, and text color. On the right side, there are buttons for 'Anexo a', 'Somente', '+ Ad', 'Arquivo', and 'Nenhur'.

Cole o código fonte conforme abaixo:

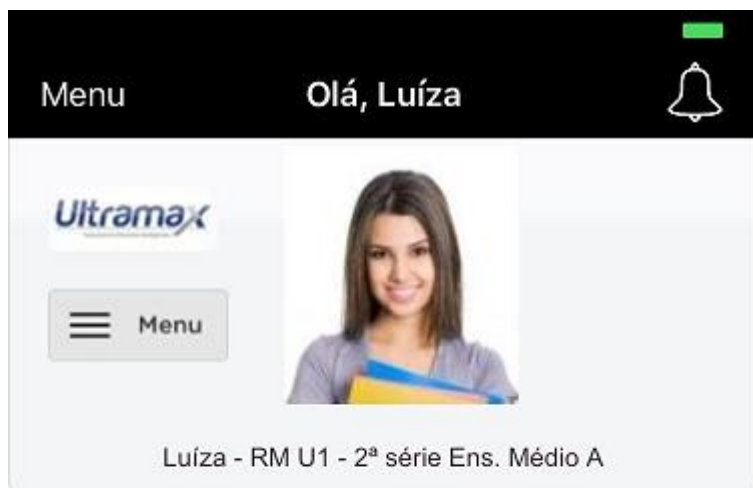


Clique novamente em “Código-fonte” e irá aparecer o texto “IFRAME” como abaixo:



Depois é só selecionar a turma do comunicado e etc e enviar o comunicado.

Ao visualizar a publicação ela irá aparecer como abaixo:



[← Lista de comunicados](#)

Enviado em 25/10/2017 - Teste Facebook

