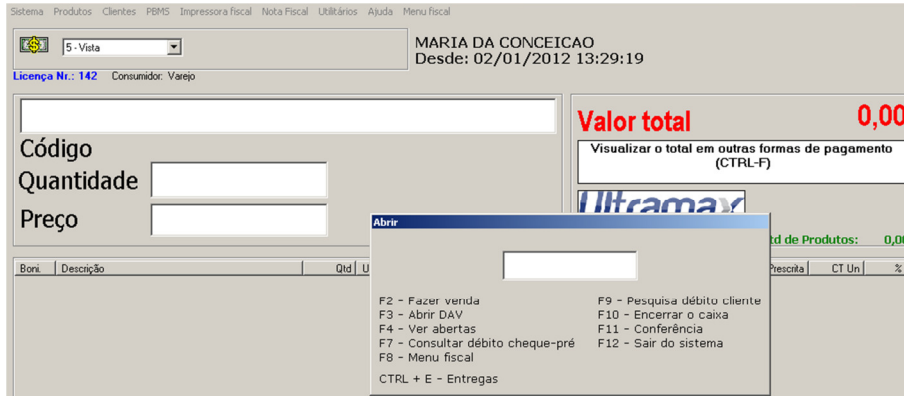


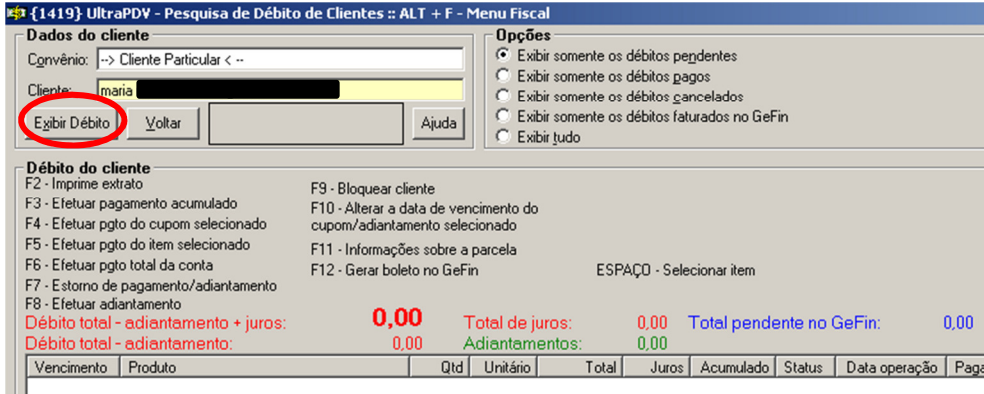
ULT-521-REGISTRAR PAGAMENTO DE CLIENTE FIADO

Todo recebimento de cliente somente poderá ser feito no CAIXA.

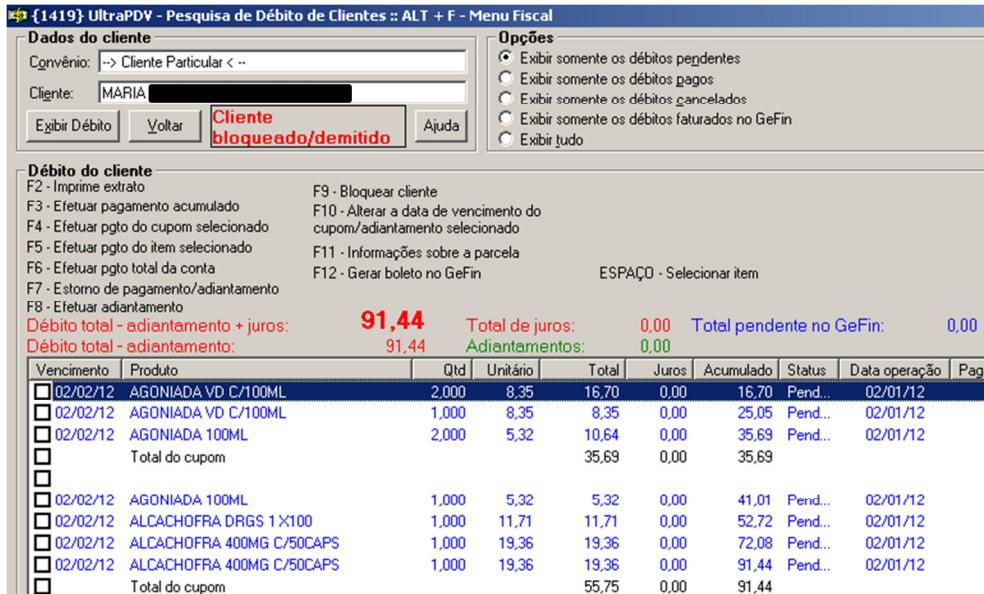
Entre na tela inicial do **UltraPDV CAIXA**;



Tecla **F9** para Pesquisar o **Débito do Cliente** e verá a seguinte tela:



Preencha o **CÓDIGO**, o **NOME** ou parte do **NOME DO CLIENTE** e clique em **EXIBIR DÉBITO**.



Existem várias maneiras de efetuar baixa na conta do cliente (Conforme tela acima). Porém, a que mais recomendamos é você assinalar todos os itens dos cupons que você deseja baixar. Conforme exemplificamos abaixo:

{1419} UltraPDV - Pesquisa de Débito de Clientes :: ALT + F - Menu Fiscal

Dados do cliente
 Cgnvênio: -> Cliente Particular < ->
 Cliente: MARIA
 Cliente bloqueado/demitido

Opções
 Exibir somente os débitos pendentes
 Exibir somente os débitos pagos
 Exibir somente os débitos cancelados
 Exibir somente os débitos faturados no GeFin
 Exibir tudo

Débito do cliente
 F2 - Imprime extrato
 F3 - Efetuar pagamento acumulado
 F4 - Efetuar pgto do cupom selecionado
 F5 - Efetuar pgto do item selecionado
 F6 - Efetuar pgto total da conta
 F7 - Estorno de pagamento/adiantamento
 F8 - Efetuar adiantamento
 F9 - Bloquear cliente
 F10 - Alterar a data de vencimento do cupom/adiantamento selecionado
 F11 - Informações sobre a parcela
 F12 - Gerar boleto no GeFin
 ESPAÇO - Selecionar item

Débito total - adiantamento + juros: **91,44** Total de juros: 0,00 Total pendente no GeFin: 0,00
 Débito total - adiantamento: 91,44 Adiantamentos: 0,00

Vencimento	Produto	Qtd	Unitário	Total	Juros	Acumulado	Status	Data operação	Pa
<input checked="" type="checkbox"/>	02/02/12 AGONIADA VD C/100ML	2,000	8,35	16,70	0,00	16,70	Pend...	02/01/12	
<input checked="" type="checkbox"/>	02/02/12 AGONIADA VD C/100ML	1,000	8,35	8,35	0,00	25,05	Pend...	02/01/12	
<input checked="" type="checkbox"/>	02/02/12 AGONIADA 100ML	2,000	5,32	10,64	0,00	35,69	Pend...	02/01/12	
<input type="checkbox"/>	Total do cupom			35,69	0,00	35,69			
<input type="checkbox"/>									
<input checked="" type="checkbox"/>	02/02/12 AGONIADA 100ML	1,000	5,32	5,32	0,00	41,01	Pend...	02/01/12	
<input checked="" type="checkbox"/>	02/02/12 ALCACHOFRA DRGS 1 X100	1,000	11,71	11,71	0,00	52,72	Pend...	02/01/12	
<input checked="" type="checkbox"/>	02/02/12 ALCACHOFRA 400MG C/50CAPS	1,000	19,36	19,36	0,00	72,08	Pend...	02/01/12	
<input checked="" type="checkbox"/>	02/02/12 ALCACHOFRA 400MG C/50CAPS	1,000	19,36	19,36	0,00	91,44	Pend...	02/01/12	
<input type="checkbox"/>	Total do cupom			55,75	0,00	91,44			

Depois de assinalar os itens que deseja baixar tecla **F6**

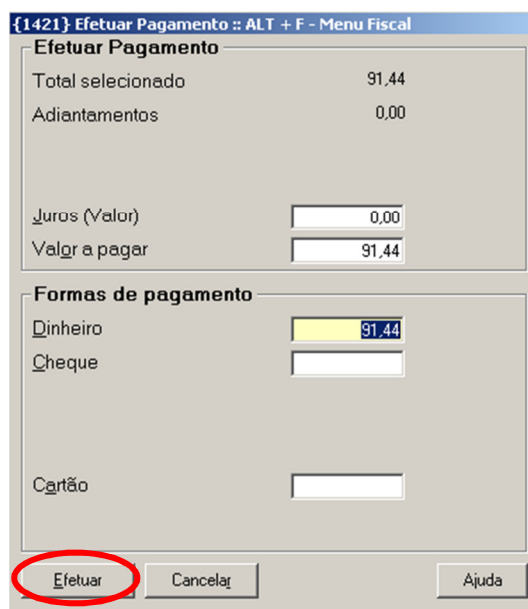
{1421} Efetuar Pagamento :: ALT + F - Menu Fiscal

Efetuar Pagamento

Total selecionado 91,44
 Adiantamentos 0,00

Juros (Valor)
 Valor a pagar

Na tela acima, se o sistema calculou juros, se você **NÃO** deseja cobrar, coloque 0,00 no valor dos **JUROS**. Caso queira cobrar os **JUROS** insira ou confirme o valor caso o sistema já esteja configurado para calcular automaticamente e em seguida clique em **EFETUAR**.



Efetuar Pagamento	
Total selecionado	91,44
Adiantamentos	0,00
Juros (Valor)	0,00
Valor a pagar	91,44

Formas de pagamento	
Dinheiro	91,44
Cheque	
Cartão	

Buttons: Efetuar, Cancelar, Ajuda

Você poderá escolher a forma de Pagamento que o cliente ira adotar. **Ex.:** Se não quiser pagar em **DINHEIRO** e sim **CARTÃO**, apague o valor em **DINHEIRO** e coloque-o no campo **CARTÃO** e clique em **EFETUAR**.

O cliente poderá inclusive pagar uma parte em **DINHEIRO** outra em **CARTÃO** por exemplo:

Caso você tenha efetuado o pagamento erroneamente procure nos manuais a função **ESTORNO DE PAGAMENTO DE CLIENTES - FIADO**