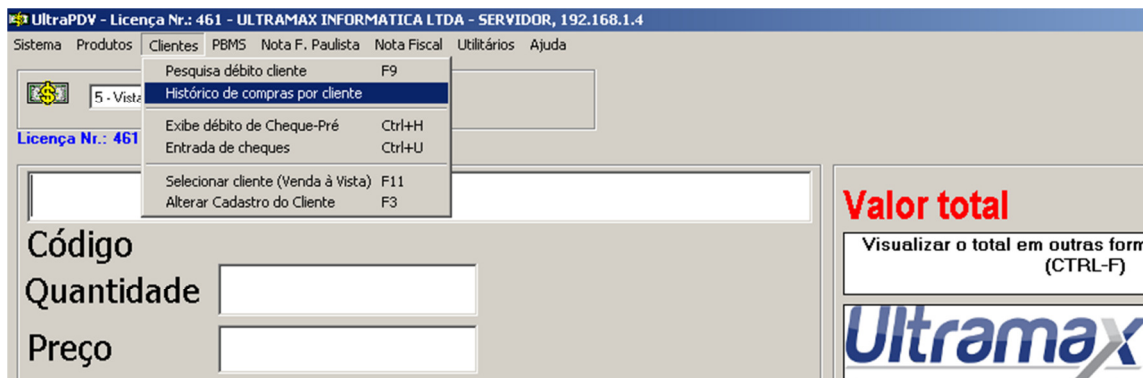
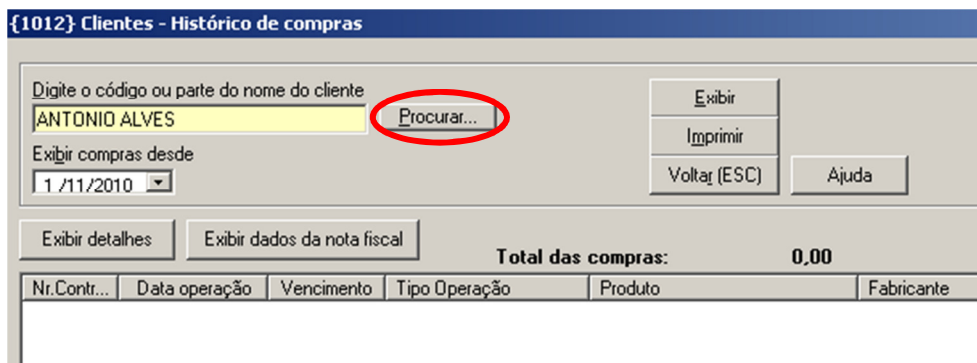


ULT-509-CONSULTAR HISTÓRICO DE COMPRAS DO CLIENTE

Para consultar histórico de compras de um cliente, entre no módulo **UltraPDV > Clientes > Histórico de Compras por Cliente**, conforme imagem abaixo:

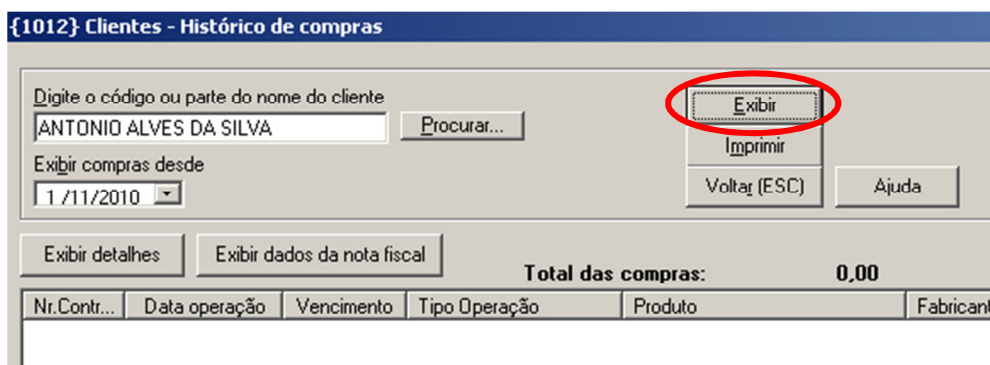


Na tela que aparecer, digite o nome do cliente e clique em **PROCURAR**;



Escolha o cliente e clique em **OK**;

Quando aparecer a tela abaixo, com o nome completo do cliente, clique em **EXIBIR**;

**O SISTEMA MOSTRARÁ OS PRODUTOS ADQUIRIDOS PELO CLIENTE ESCOLHIDO**

Caso você queira ver os Produtos que o cliente precisará comprar (Uso contínuo) vá no módulo **UltraADM > RELATORIOS** e escolha **02.05 CLIENTES CRM > 02.05.01 POSOLOGIA PRODUTOS A VENCER**, tecla **ENTER** e no filtro:

{1242} Filtro			
Opção	Comparação	Digite aqui o que deseja procurar	Operador
VencerEm(Dias)	=	5	E
NomeCliente	=		E
DDDCliente	=		E
TelefoneCliente	=		E
CidadeCliente	=		E
BairroCliente	=		E
EstadoCliente	=		E
DescricaoProduto	=		E
DescricaoFabricante	=		E
CodigoGrupo	=		E
DescricaoGrupo	=		E
CodigoSubGrupo	=		E
DescricaoSubGrupo	=		E
NomeVendedor	=		E

Ok Cancelar Ajuda

Preencha os dias que você quer pesquisar para acabar o Produto no cliente. No nosso exemplo são 5 dias. Ao clicar em **OK**, o sistema mostrará os clientes cujos produtos acabarão daqui a 5 dias.