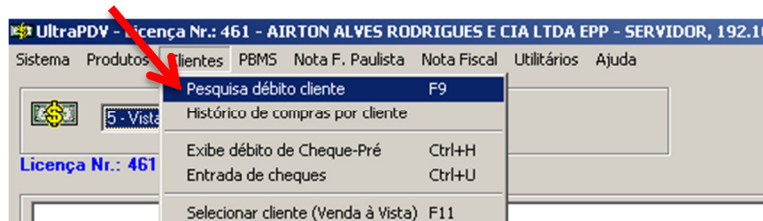
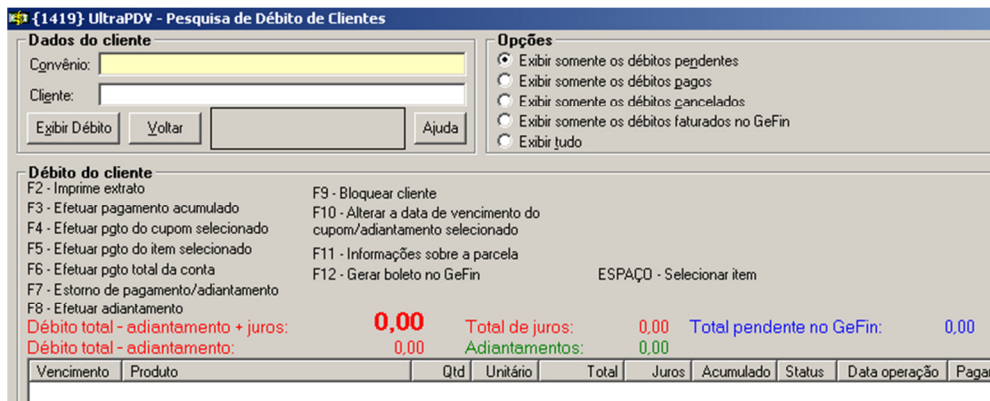


ULT-507-PESQUISAR DEBITO DE CLIENTE – (Fiado e Convênio)

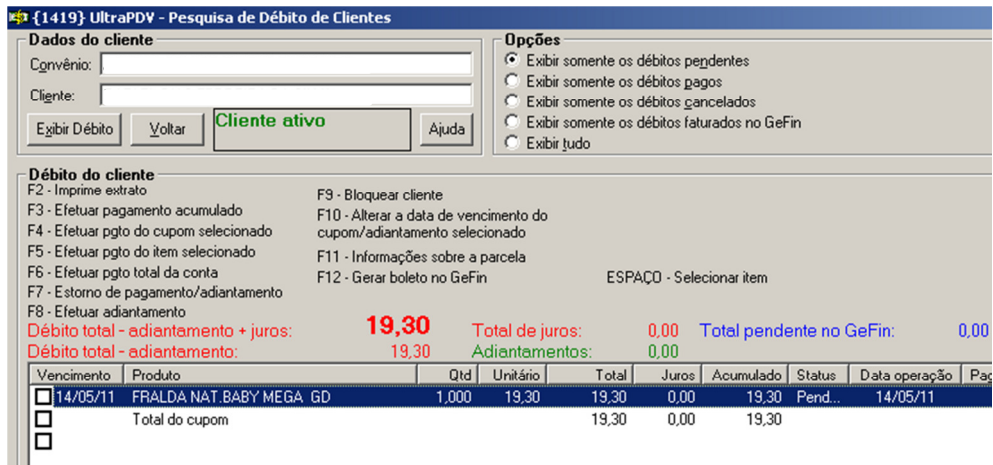
Entre no módulo **UltraPDV** e clique na tela abaixo:



Ao clicar na tela acima aparecerá:



Se for pesquisar cliente convenio preencha o convenio e nome do cliente e exibir debito, escolha o cliente na tela que aparecer e tecle enter.



Para ver os débitos do cliente na tela acima assinale **EXIBIR SOMENTE OS DEBITOS PENDENTES** e clique em **Exibir Débito** e o sistema mostrará o debito do cliente.

Obs.: O registro do pagamento de débito do cliente deverá ser feito somente no caixa. Procure neste tutorial **REGISTRAR PAGAMENTO DE CLIENTE (FIADO)**.