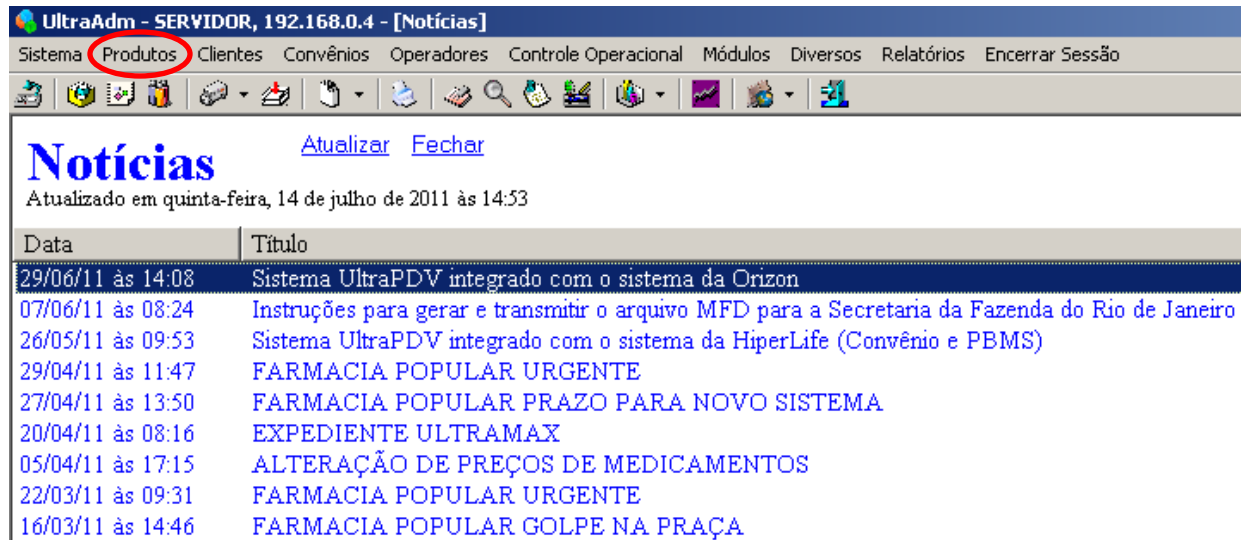
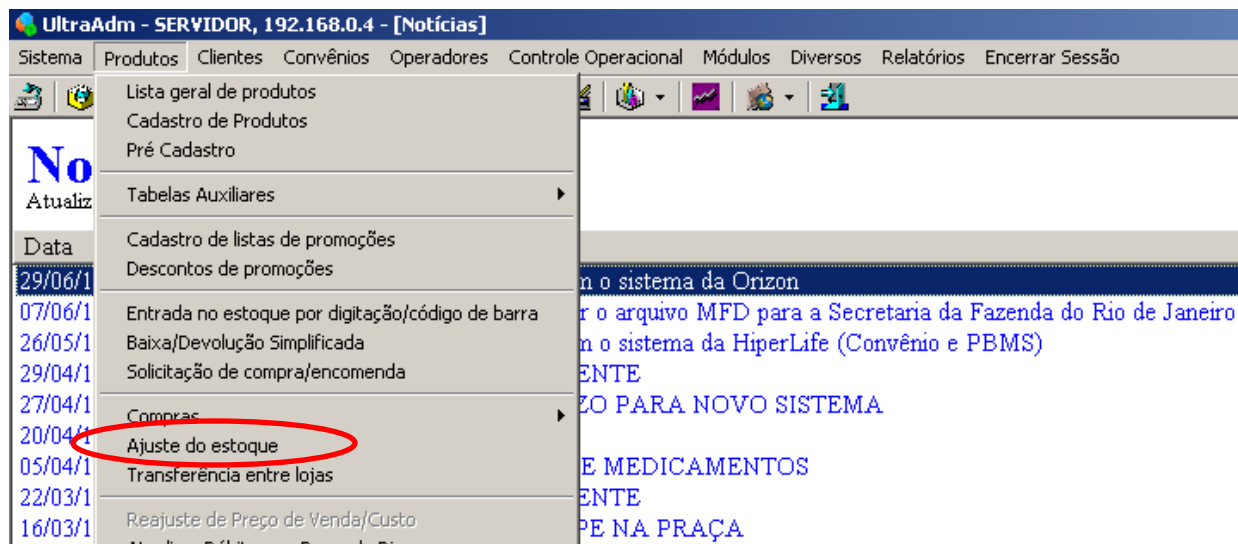


ULT-026-COMO FAZER UM AJUSTE DO ESTOQUE

Entrar no **ULTRAADM**, digitar a senha e quando aparecer a tela abaixo, clique em **PRODUTOS**.

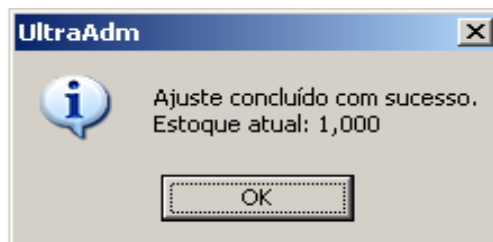


Quando clicar em **PRODUTOS** aparecerá a tela:



Na tela acima clique em **AJUSTE DO ESTOQUE** o sistema mostrará a Tela:

Na Tela acima você deverá escolher o tipo de ajuste **PARA MAIS** ou **PARA MENOS** e depois digitar o **NOME DO PRODUTO** ou passar o **LEITOR DE CÓDIGO DE BARRAS**, informar a quantidade a ser ajustada e clicar em **EFETIVAR**, então aparecerá a tela:



Clique em **OK** e faça o ajuste de outro Produto.

Todos os Produtos ajustados aparecerão na lista abaixo:

Código	Descrição	Fabrica...	Qtd	Custo	Venda	Cód. Barras
313	ALERGIBON CX C 1 SAB 90G	ALCON	2	6,54	9,25	313
1697	CATAFLAM 12,5MGSUP CX X5	NOVAR...	1	2,19	3,03	1697
314	PO MAXLOVE COMPACTO 06	MAXL...	2	2,00	2,74	789812334256
214	SH ORQUIDEA 300ML	NIELY	1	5,30	6,99	7896000712967

Se você quiser cancelar um ajuste clique sobre o Produto e depois clique em **ESTORNAR** ou pressione a tecla **DEL**.

Se quiser imprimir a lista clique em **IMPRIMIR**.

Após fazer todos os ajustes você poderá limpar a tela clicando em **LIMPAR LISTA**.