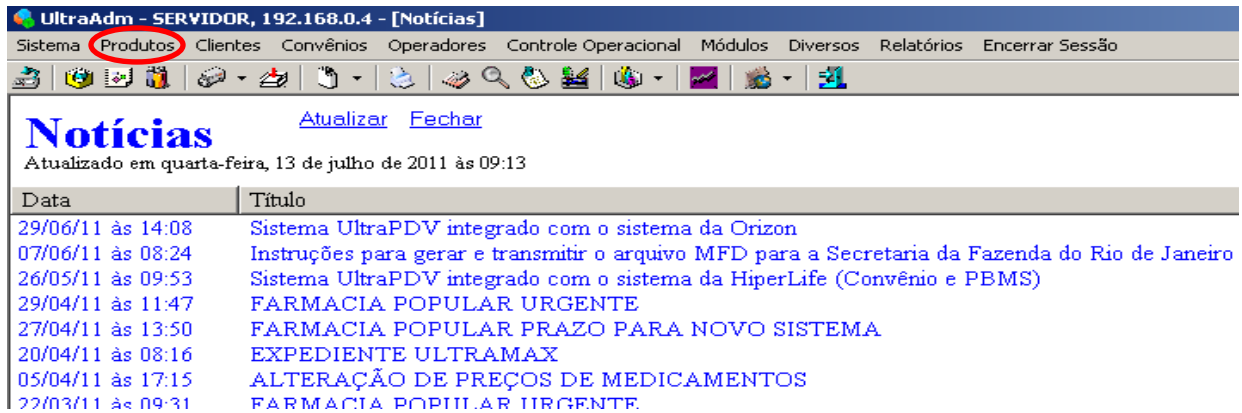
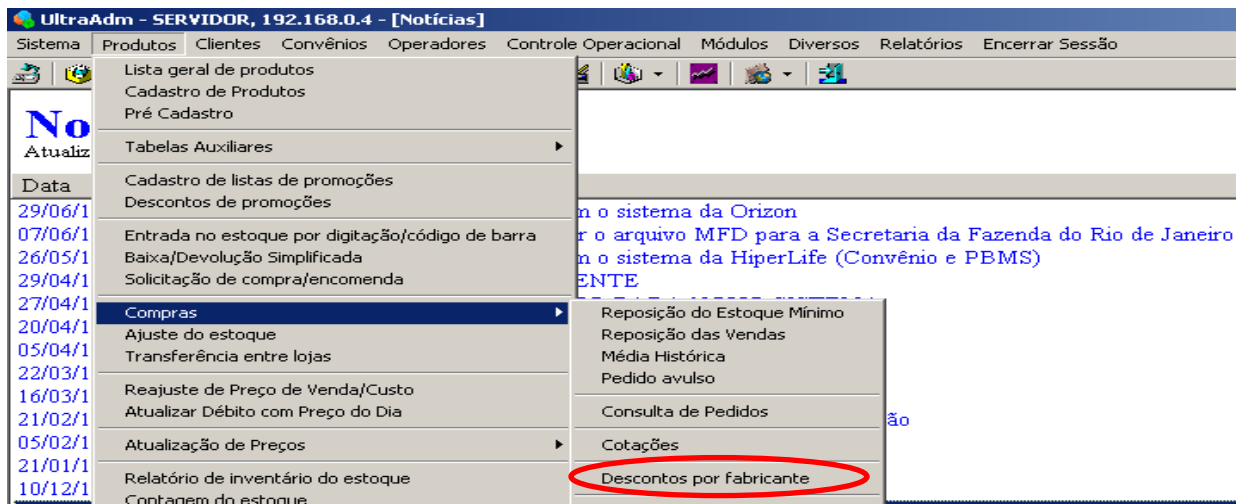


## ULT-020-COMO PROGRAMAR DESCONTO POR FORNECEDOR / FABRICANTE.

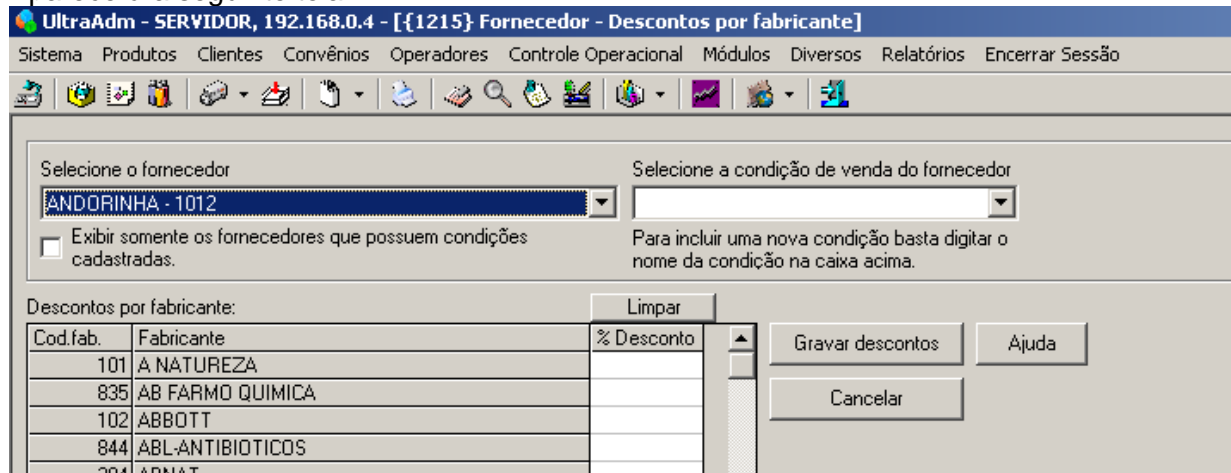
Entre no **ULTRAADM** e aparecerá a tela abaixo:



Na tela acima clique em **PRODUTOS** e o sistema mostrará a tela abaixo onde você deverá clicar em **COMPRAS** e depois em **DESCONTOS POR FABRICANTE** conforme tela abaixo:



Aparecerá a seguinte tela:



Na tela acima escolha o **FORNECEDOR**, selecione a **CONDIÇÃO DE VENDA DO FORNECEDOR** e preencha o **DESCONTO POR LABORATORIO**.

Na tela de **COMPRAS** se você escolher para cotar os **FORNECEDORES** o sistema vai gerar o pedido para o **FORNECEDOR** que tiver a melhor condição para o Laboratório.