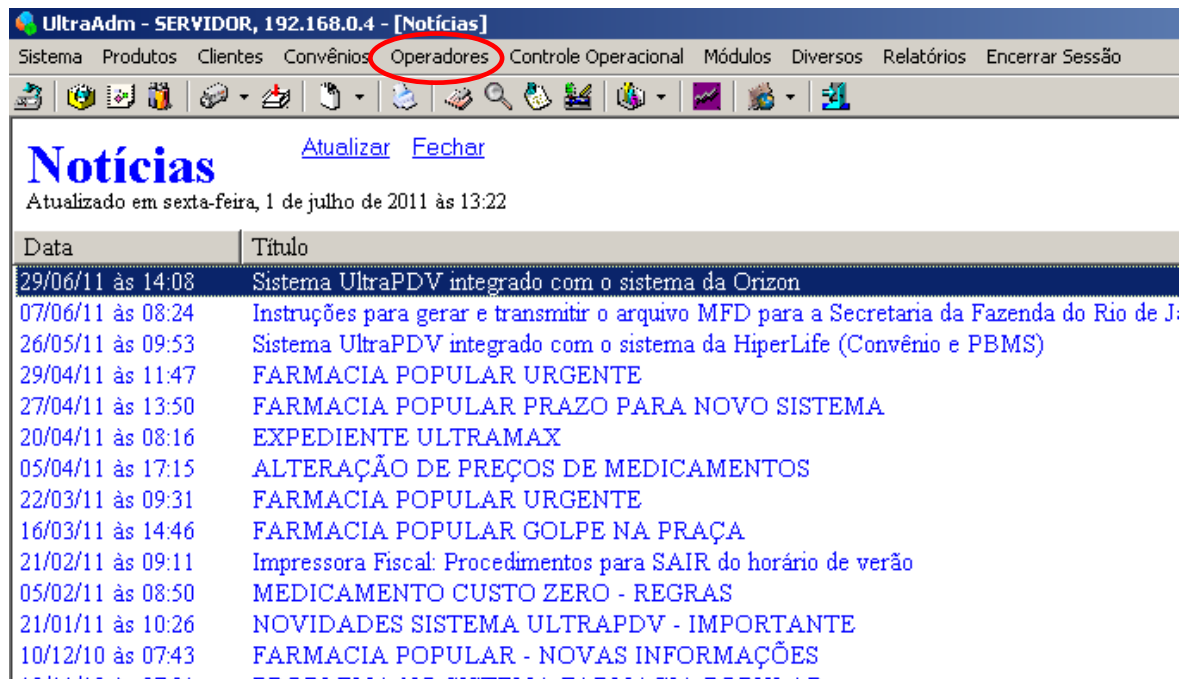


ULT-003-COMO CADASTRAR O PERFIL DE UM OPERADOR

O perfil do operador refere-se ao cargo que ele tem ocupa no estabelecimento, ex: BALCONISTA,DIRETOR,GERENTE,ESTOQUISTA ETC

O perfil do Operador deve estar Cadastrado antes entrar na função ULT-004-COMO CADASTRAR UM OPERADOR.

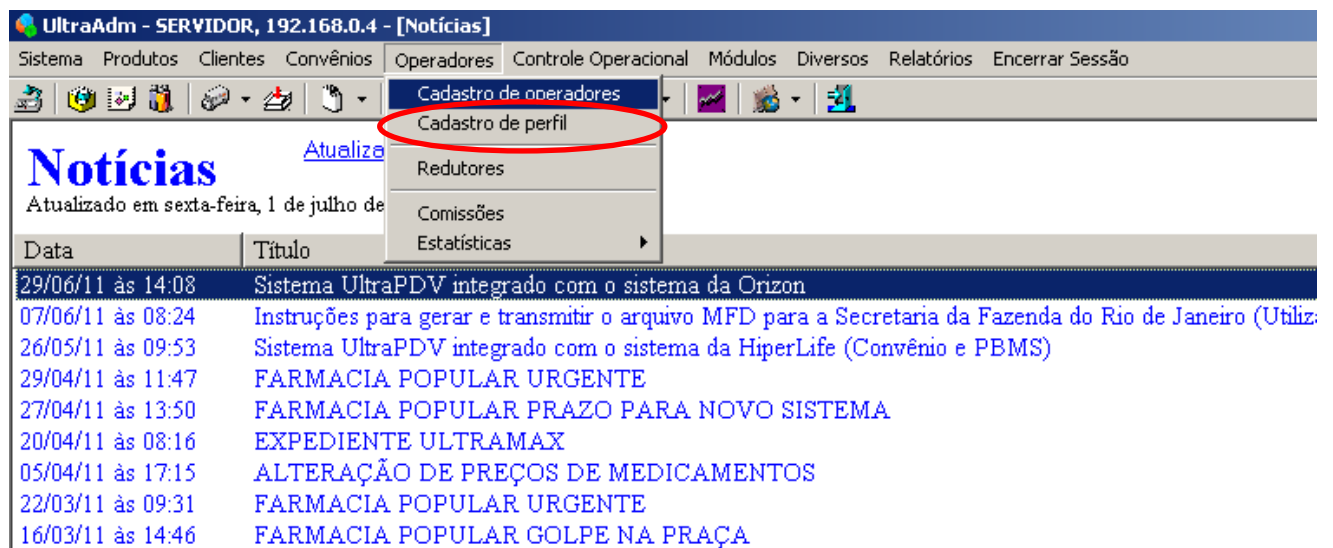
Na tela inicial clique em **OPERADORES**



The screenshot shows the UltraAdm system interface. The top menu bar includes 'Sistema', 'Produtos', 'Clientes', 'Convênios', 'Operadores', 'Controle Operacional', 'Módulos', 'Diversos', 'Relatórios', and 'Encerrar Sessão'. The 'Operadores' menu item is circled in red. Below the menu bar, there is a toolbar with various icons. The main content area displays a 'Notícias' section with a table of news items. The table has two columns: 'Data' and 'Título'.

Data	Título
29/06/11 às 14:08	Sistema UltraPDV integrado com o sistema da Orizon
07/06/11 às 08:24	Instruções para gerar e transmitir o arquivo MFD para a Secretaria da Fazenda do Rio de J.
26/05/11 às 09:53	Sistema UltraPDV integrado com o sistema da HiperLife (Convênio e PBMS)
29/04/11 às 11:47	FARMACIA POPULAR URGENTE
27/04/11 às 13:50	FARMACIA POPULAR PRAZO PARA NOVO SISTEMA
20/04/11 às 08:16	EXPEDIENTE ULTRAMAX
05/04/11 às 17:15	ALTERAÇÃO DE PREÇOS DE MEDICAMENTOS
22/03/11 às 09:31	FARMACIA POPULAR URGENTE
16/03/11 às 14:46	FARMACIA POPULAR GOLPE NA PRAÇA
21/02/11 às 09:11	Impressora Fiscal: Procedimentos para SAIR do horário de verão
05/02/11 às 08:50	MEDICAMENTO CUSTO ZERO - REGRAS
21/01/11 às 10:26	NOVIDADES SISTEMA ULTRAPDV - IMPORTANTE
10/12/10 às 07:43	FARMACIA POPULAR - NOVAS INFORMAÇÕES

Na tela abaixo clique em **CADASTRO DE PERFIL**

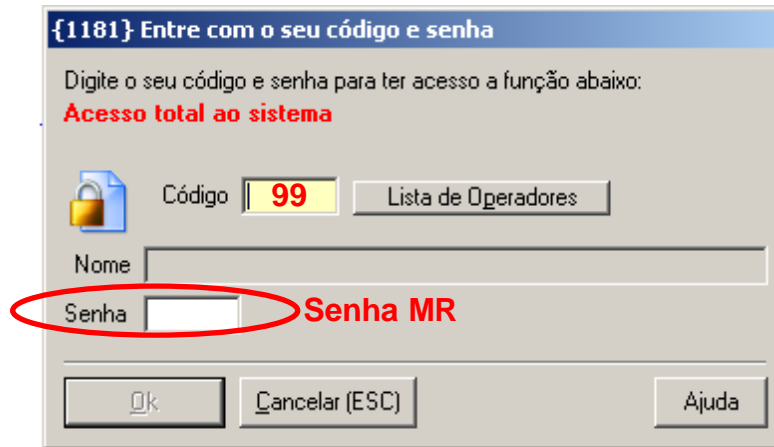


The screenshot shows the UltraAdm system interface with the 'Operadores' menu open. The 'Cadastro de perfil' option is circled in red. The background shows the same 'Notícias' section as in the previous screenshot.

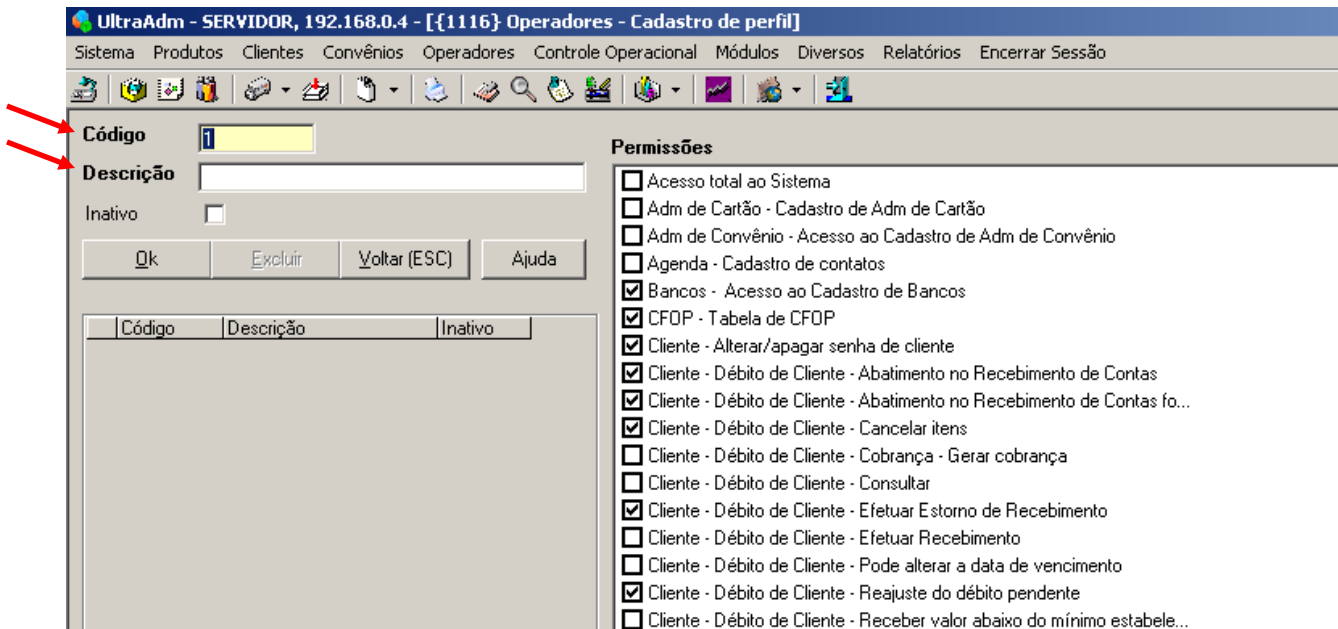
Data	Título
29/06/11 às 14:08	Sistema UltraPDV integrado com o sistema da Orizon
07/06/11 às 08:24	Instruções para gerar e transmitir o arquivo MFD para a Secretaria da Fazenda do Rio de Janeiro (Utiliz.
26/05/11 às 09:53	Sistema UltraPDV integrado com o sistema da HiperLife (Convênio e PBMS)
29/04/11 às 11:47	FARMACIA POPULAR URGENTE
27/04/11 às 13:50	FARMACIA POPULAR PRAZO PARA NOVO SISTEMA
20/04/11 às 08:16	EXPEDIENTE ULTRAMAX
05/04/11 às 17:15	ALTERAÇÃO DE PREÇOS DE MEDICAMENTOS
22/03/11 às 09:31	FARMACIA POPULAR URGENTE
16/03/11 às 14:46	FARMACIA POPULAR GOLPE NA PRAÇA

O sistema mostrara a tela abaixo onde no usuário você deverá digitar o código 99 e na senha a senha mestre, caso você saiba, caso não saiba favor entrar em contato com a Ultramax Sistemas: (**Senha MR**)

O atendente do suporte , quando o usuario não tiver a senha MESTRE passar para o mesmo a senha MR e ensina-lo a trocar a senha mestre. Para isso procurar no tutorial ULT-004-COMO CADASTRAR UM OPERADOR.



Ao digitar o código e senha na tela acima aparecerá a tela abaixo:



Preencher um código para o **PERFIL** e depois o nome do **PERFIL** Ex:
Código 001 – Descrição GERENTE e na Janela ao lado **Permissões** assinalar as funções que o referido perfil poderá acessar.

Antes de preencher as **Permissões** você deverá procurar o capítulo **ULT-005-CADASTRAR PERMISSÕES DE USO DO SISTEMA** neste tutorial .

Obs: Se você tiver dúvida o que se refere cada permissão na tela acima clique no botão AJUDA da própria tela.